

REPORTE DE AVANCE DE INDICADORES 2023
SEGUNDO TRIMESTRE

DEPENDENCIA / ENTE PÚBLICO	NIVEL	JSCT	Descripción	CENTRO ESTATAL DE TRASPLANTES DE QUERÉTARO
	Clave	1	NOMBRE	Salud
PROGRAMA PRESUPUESTARIO	Descripción		Garantizar el acceso a la salud integral	
PED	Clave	Nombre del Eje		Descripción del Eje
	1	Salud y Vida Digna		Generar condiciones que promuevan la movilidad social, el desarrollo humano trascendental y el respeto a la dignidad de las personas y grupos que integran la sociedad queretana.
OBJETIVO DE DESARROLLO SOSTENIBLE (AGENDA 2030)	3. Salud y Bienestar			
FECHA	30 de junio de 2023			

CLAVE	NIVEL	RESUMEN NARRATIVO	TIPO	SENTIDO	DIMENSIÓN	PROGRAMA, PROYECTO O ACCIÓN	NOMBRE DEL INDICADOR	META	FRECUENCIA	UNIDAD ADMINISTRATIVA RESPONSABLE	UNIDAD DE MEDIDA DEL INDICADOR	VARIABLES DEL INDICADOR	DATO DE LA VARIABLE 1ER TRIM	DATO DE LA VARIABLE 2DO TRIM	UNIDAD DE MEDIDA DE LA VARIABLE	MÉTODO DE CÁLCULO	AVANCE TRIMESTRAL		TOTAL (ACUMULADO)	JUSTIFICACIÓN TÉCNICA DEL COMPORTAMIENTO ATÍPICO DEL INDICADOR
																	1ER TRIM	2DO TRIM		
3SCT.1	Fin	Contribuir a proteger la salud de manera efectiva, oportuna y con calidad para la población del Estado.	Estratégico	Ascendente	Eficiencia	Pacientes trasplantados alcanzados durante el ejercicio actual / Pacientes trasplantados alcanzados durante el ejercicio anterior	Tasa de variación porcentual de pacientes trasplantados alcanzados durante el ejercicio actual respecto al ejercicio anterior	25%	Anual	Dirección General, Jefe del Área Administrativa, Coordinación de Vinculación y Difusión, Analista de TI, Coordinación Médica, Coordinador de Dignidad e Investigación.	Tasa de variación	Numero de pacientes trasplantados en el periodo actual	No aplica	No aplica	Pacientes	(Número de pacientes trasplantados en el periodo actual / Número de pacientes trasplantados del periodo anterior) * 100	PROGRAMADO			
												No aplica	No aplica	No aplica						
3SCT.1.1	Propósito	La población en general recibe por parte del Centro Estatal de Trasplantes información veraz y confiable sobre el tema de Donación de Órganos y Tejidos con fines de trasplante, creando en ellos la confianza suficiente para desear convertirse en donantes voluntarios.	Estratégico	Ascendente	Eficiencia	Población alcanzada en redes sociales en el ejercicio actual / Población alcanzada en redes sociales en el ejercicio anterior	Tasa de variación porcentual de la población alcanzada en redes sociales en el ejercicio actual respecto al ejercicio anterior	34%	Anual	Dirección General, Jefe del Área Administrativa, Coordinación de Vinculación y Difusión, Analista de TI, Coordinación Médica, Coordinador de Dignidad e Investigación.	Tasa de variación	Numero de seguidores en el periodo actual	No aplica	No aplica	Seguidores	(Número de seguidores en el periodo actual / Número de seguidores del ejercicio anterior) * 100	PROGRAMADO			
												No aplica	No aplica	No aplica						
3SCT.1.1.1	Componente	Servicios de prevención, difusión e información en Materia de Donación de Órganos y Tejidos con fines de trasplante, otorgados a la población en general	Estratégico	Ascendente	Eficiencia	Servicios de apoyo a las unidades hospitalarias realizadas / Servicios de apoyo a las unidades hospitalarias planeadas	Porcentaje de Servicios de Apoyo para la Procuración y/o Trasplantes de Órganos y/o Tejidos por parte del CETQ otorgados con respecto al total de apoyos planeados	100%	Semestral	Dirección General, Jefe del Área Administrativa, Coordinación de Vinculación y Difusión, Analista de TI, Coordinación Médica, Coordinador de Dignidad e Investigación.	Porcentaje	Numero de Servicios de Apoyo para la Procuración y/o Trasplantes de Órganos y/o Tejidos por parte del CETQ otorgados	No aplica	0.00	Servicios	(Número de Servicios de Apoyo para la Procuración y/o Trasplantes de Órganos y/o Tejidos por parte del CETQ otorgados / Total de apoyos planeados) * 100	PROGRAMADO			
												No aplica	25.0%	25.0%						
3SCT.1.1.1.1	Actividad	Realización de entrevistas a pacientes trasplantados para sensibilizar a la población en general sobre el tema de Donación.	Estratégico	Ascendente	Eficiencia	Entrevistas realizadas / Entrevistas planeadas	Porcentaje de entrevistas realizadas a pacientes trasplantados respecto a las entrevistas planeadas	100%	Trimestral	Coordinación de Vinculación y Difusión	Porcentaje	Numero de entrevistas realizadas a pacientes trasplantados	9.00	3.00	Entrevistas	(Número de entrevistas realizadas a pacientes trasplantados / Total de entrevistas planeadas) * 100	PROGRAMADO			
												No aplica	0%	0%						
												Total de entrevistas planeadas	24.00	24.00	Entrevistas		25.0%	25.0%	50.0%	
												No aplica	38%	13%	50%					

REPORTE DE AVANCE DE INDICADORES 2023
SEGUNDO TRIMESTRE

DEPENDENCIA / ENTE PÚBLICO	NIVE	3SCT	Descripción	CENTRO ESTATAL DE TRASPLANTES DE QUERÉTARO
	Clave	1	Nombres	Salud
PROGRAMA PRESUPUESTARIO	Descripción		Garantizar el acceso a la salud integral	
PEE	Clave	Nombre del Eje		Descripción del Eje
	1	Salud y Vida Digna		Generar condiciones que promuevan la movilidad social, el desarrollo humano trascendental y el respeto a la dignidad de las personas y grupos que integran la sociedad queretana.
OBJETIVO DE DESARROLLO SOSTENIBLE (AGENDA 2030)	3. Salud y Bienestar			
FECHA	30 de junio de 2023			

CLAVE	NIVEL	RESUMEN NARRATIVO	TIPO	SENTIDO	DIMENSIÓN	PROGRAMA, PROYECTO O ACCIÓN	NOMBRE DEL INDICADOR	META	FRECUENCIA	UNIDAD ADMINISTRATIVA RESPONSABLE	UNIDAD DE MEDIDA DEL INDICADOR	VARIABLES DEL INDICADOR	DATO DE LA VARIABLE 1ER TRIM	DATO DE LA VARIABLE 2DO TRIM	UNIDAD DE MEDIDA DE LA VARIABLE	MÉTODO DE CÁLCULO	AVANCE TRIMESTRAL		TOTAL (ACUMULADO)	JUSTIFICACIÓN TÉCNICA DEL COMPORTAMIENTO ATÍPICO DEL INDICADOR
																	1ER TRIM	2DO TRIM		
3SCT.1.1.1.2	Actividad	Copericipación en la organización de la entrega de reconocimientos al mérito atribuido a familias donantes.	Estrategico	Ascendente	Eficacia	Eventos realizados para la entrega de reconocimientos a familias donantes. / Eventos planificados para la entrega de reconocimientos a familias donantes.	Porcentaje de eventos realizados con motivo de la Entrega Anual de reconocimientos a las familias donantes respecto a los eventos planificados.	100%	Trimestral	Coordinación de Vinculación y Difusión	Porcentaje	Numero de eventos realizados con motivo de la Entrega Anual de reconocimientos a las familias donantes	0.00	0.00	Eventos	(Número de eventos realizados con motivo de la Entrega Anual de reconocimientos a las familias donantes / Total de eventos planificados) * 100	PROGRAMADO		50.0%	Se tienen programados para el mes de septiembre durante nuestra XXI Semana Estatal de Donación y Trasplante.
												Total de eventos planificados	2.00	2.00	Eventos		25.0%	25.0%		
3SCT.1.1.1.3	Actividad	Difusión en instituciones públicas y privadas de salud educativas.	Gestión	Ascendente	Eficiencia	Materiales gráficos otorgados. / Materiales gráficos planificados.	Porcentaje de materiales gráficos otorgados para promover la cultura de la donación de órganos y tejidos con respecto a los materiales gráficos planificados.	100%	Trimestral	Coordinación de Vinculación y Difusión	Porcentaje	Numero de materiales gráficos otorgados para promover la cultura de la donación de órganos y tejidos	6.00	7.00	Materiales gráficos	(Número de materiales gráficos otorgados para promover la cultura de la donación de órganos y tejidos / Total de materiales gráficos planificados) * 100	PROGRAMADO		50.0%	
												Total de materiales gráficos planificados	26.00	26.00	Materiales gráficos		25.0%	25.0%		
3SCT.1.1.1.4	Actividad	Fomento de la cultura de la donación de órganos y tejidos con fines de trasplante.	Estrategico	Ascendente	Eficacia	Eventos culturales y/o obras culturales realizadas. / Eventos culturales y/o obras culturales planificados.	Porcentaje de eventos y/o obras culturales para la promoción de la donación realizados con respecto al total de eventos y/o obras culturales planificados.	100%	Trimestral	Coordinación de Vinculación y Difusión	Porcentaje	Numero de eventos y / o obras culturales para la promoción de la donación realizadas.	1.00	1.00	Eventos y/o obras culturales	(Número de eventos y / o obras culturales para la promoción de la donación realizadas / Total de eventos y / o obras culturales planificados) * 100	PROGRAMADO		50.0%	
												Total de eventos y / o obras culturales planificados.	4.00	4.00	Eventos y/o obras culturales		25.0%	25.0%		
3SCT.1.1.1.5	Actividad	Actualización en la información pública en carácter de Transparencia.	Estrategico	Ascendente	Eficiencia	Reportes de actualización realizados. / Reportes de actualización planificados.	Porcentaje de reportes de actualizaciones publicados en redes sociales, página web institucional del CETQ y Portales de Transparencia con respecto al total de reportes planificados.	100%	Trimestral	Coordinación de Vinculación y Difusión	Porcentaje	Numero de reportes de actualizaciones publicados en redes sociales, página web institucional del CETQ y Portales de Transparencia realizados.	3.00	3.00	Reportes	(Número de reportes de actualizaciones publicados en redes sociales, página web institucional del CETQ y Portales de Transparencia realizados / Total de reportes de actualizaciones planificados en redes sociales, página web institucional del CETQ y Portales de Transparencia planeados) * 100	PROGRAMADO		50.0%	
												Total de reportes de actualizaciones publicados en redes sociales, página web institucional del CETQ y Portales de Transparencia planeados.	12.00	12.00	Reportes		25.0%	25.0%		

REPORTE DE AVANCE DE INDICADORES 2023
SEGUNDO TRIMESTRE

DEPENDENCIA / ENTE PÚBLICO	NIVEL	JSCT	Descripción	CENTRO ESTATAL DE TRASPLANTES DE QUERÉTARO
	Clave	1	Nómina	Salud
PROGRAMA PRESUPUESTARIO	Descripción		Garantizar el acceso a la salud integral	
PED	Clave	Nombre del Eje		Descripción del Eje
	1	Salud y Vida Digna		Generar condiciones que promuevan la movilidad social, el desarrollo humano trascendental y el respeto a la dignidad de las personas y grupos que integran la sociedad queretana.
OBJETIVO DE DESARROLLO SOSTENIBLE (AGENDA 2030)	3. Salud y Bienestar			
FECHA	30 de junio de 2023			

CLAVE	NIVEL	RESUMEN NARRATIVO	TIPO	SENTIDO	DIMENSIÓN	PROGRAMA, PROYECTO O ACCIÓN	NOMBRE DEL INDICADOR	META	FRECUENCIA	UNIDAD ADMINISTRATIVA RESPONSABLE	UNIDAD DE MEDIDA DEL INDICADOR	VARIABLES DEL INDICADOR	DATO DE LA VARIABLE 1ER TRIM	DATO DE LA VARIABLE 2DO TRIM	UNIDAD DE MEDIDA DE LA VARIABLE	MÉTODO DE CÁLCULO	AVANCE TRIMESTRAL		TOTAL (ACUMULADO)	JUSTIFICACIÓN TÉCNICA DEL COMPORTAMIENTO ATÍPICO DEL INDICADOR
																	1ER TRIM	2DO TRIM		
3SCT.1.1.1.4	Actividad	Realización de firma de convenios en asuntos de materia académica, salud, social y económico - financieros, como apoyo al Programa de Donación y Trasplantes de Órganos y Tejidos.	Estratégico	Accidental	Eficacia	Convenios elaborados / Convenios planeados	Porcentaje de convenios firmados por instituciones públicas y privadas con respecto a los convenios planeados.	100%	Trimestral	Dirección General	Porcentaje	Número de convenios firmados por instituciones públicas y privadas	0.00	0.00	Convenios	(Número de convenios firmados por instituciones públicas y privadas / Total de Convenios planeados)*100	PROGRAMADO		50%	
												Total de Convenios planeados	3.00	3.00	Convenios		REAL			
													0%	0%			0%			
3SCT.1.1.1.7	Actividad	Realización de Eventos para la recaudación de fondos con el fin de impulsar la promoción de la cultura de la Donación de Órganos y Tejidos con fines de Trasplantes.	Estratégico	Accidental	Economía	Eventos para la generación de fondos realizados / Eventos para la generación de fondos planeados	Porcentaje de eventos realizados para la recaudación de fondos del Centro respecto a los eventos planeados.	100%	Trimestral	Coordinación de Vinculación y Difusión	Porcentaje	Número de eventos realizados para la recaudación de fondos del Centro	0.00	1.00	Eventos	(Número de eventos realizados para la recaudación de fondos del Centro / Total de Eventos planeados para la recaudación de fondos del Centro planeados)*100	PROGRAMADO		50.0%	
												Total de Eventos planeados para la recaudación de fondos del Centro planeados	3.00	3.00	Eventos		REAL			
													0%	33%			33%			
3SCT.1.1.1.8	Actividad	Información de las actividades programadas por el CENATRA y el Centro a los Coordinadores Hospitalarios de las Instituciones de Salud con licencia.	Estratégico	Accidental	Eficacia	Juntas para revisión y seguimiento a los procesos de Donación y Trasplantes de Órganos y Tejidos en las Instituciones de Salud con licencia emitidas por COFEPRIS realizadas / Juntas para revisión y seguimiento a los procesos de Donación y Trasplantes de Órganos y Tejidos en las Instituciones de Salud con licencia emitidas por COFEPRIS Planeadas	Porcentaje de Juntas de Seguimiento realizadas con los Coordinadores Hospitalarios con respecto al total de Juntas de Seguimiento planeadas.	100%	Trimestral	Coordinación Médica	Porcentaje	Número de juntas de seguimiento realizadas con los Coordinadores Hospitalarios	1.00	1.00	Juntas	(Número de juntas de seguimiento realizadas con los Coordinadores Hospitalarios / Total de Juntas de seguimiento planeadas con los Coordinadores Hospitalarios)*100	PROGRAMADO		50.0%	
												Total de Número de juntas de seguimiento planeadas con los Coordinadores Hospitalarios	6.00	6.00	Juntas		REAL			
													17%	17%			33%			
3SCT.1.1.1.9	Actividad	Supervisión y control de todo lo relacionado con las Donaciones y Trasplantes de órganos y Tejidos dentro de su ámbito de competencia.	Estratégico	Accidental	Eficacia	Supervisiones a las unidades hospitalarias realizadas / Supervisiones a las unidades hospitalarias planeadas.	Porcentaje de Supervisiones realizadas de los Procesos de Donación, Asignación y Distribución de órganos y Tejidos con respecto al total de supervisiones planeadas.	100%	Trimestral	Coordinación Médica	Porcentaje	Número de Supervisiones realizadas de los Procesos de Donación, Asignación y Distribución de órganos y Tejidos realizadas	0.00	10.00	Supervisiones	(Número de Supervisiones realizadas de los Procesos de Donación, Asignación y Distribución de órganos y Tejidos realizadas / Total de supervisiones planeadas)*100	PROGRAMADO		50.0%	
												Total de supervisiones planeadas	24.00	24.00	Supervisiones		REAL			
													0%	42%			42%			

REPORTE DE AVANCE DE INDICADORES 2023
SEGUNDO TRIMESTRE

DEPENDENCIA / ENTE PÚBLICO	NIVE	JSCT	Descripción	CENTRO ESTATAL DE TRASPLANTES DE QUERÉTARO
	Clave	1	Nombres	Salud
PROGRAMA PRESUPUESTARIO	Descripción		Garantizar el acceso a la salud integral	
PED	Clave	Nombre del Eje		Descripción del Eje
	1	Salud y Vida Digna		Generar condiciones que promuevan la movilidad social, el desarrollo humano trascendental y el respeto a la dignidad de las personas y grupos que integran la sociedad queretana.
OBJETIVO DE DESARROLLO SOSTENIBLE (AGENDA 2030)	3. Salud y Bienestar			
FECHA	30 de junio de 2023			

CLAVE	NIVEL	RESUMEN NARRATIVO	TIPO	SENTIDO	DIMENSIÓN	PROGRAMA, PROYECTO O ACCIÓN	NOMBRE DEL INDICADOR	META	FRECUENCIA	UNIDAD ADMINISTRATIVA RESPONSABLE	UNIDAD DE MEDIDA DEL INDICADOR	VARIABLES DEL INDICADOR	DATO DE LA VARIABLE 1ER TRIM	DATO DE LA VARIABLE 2DO TRIM	UNIDAD DE MEDIDA DE LA VARIABLE	MÉTODO DE CÁLCULO	AVANCE TRIMESTRAL		TOTAL (ACUMULADO)	JUSTIFICACIÓN TÉCNICA DEL COMPORTAMIENTO ATÍPICO DEL INDICADOR
																	1ER TRIM	2DO TRIM		
3SCT.1.1.1.10	Actividad	Actualización de profesionales y estudiantes del área de la salud y afines.	Estratégico	Ascendente	Eficacia	Conferencias en materia de Donación y Trasplantes de Órganos y Tejidos con fines de Trasplante realizados / Conferencias en materia de Donación, Trasplantes de Órganos y Tejidos con fines de Trasplante planeados	Porcentaje de Conferencias realizadas a los Profesionales de Salud con respecto al total de conferencias programadas.	100%	Trimestral	Coordinador de Docencia e Investigación	Porcentaje	Numero de conferencias realizadas a los Profesionales de la Salud	6.00	10.00	Conferencias	(Número de conferencias realizadas a los Profesionales de la Salud) / Total de conferencias programadas * 100	PROGRAMADO		50.0%	
												Total de conferencias programadas	18.00	18.00	Conferencias		25.0%	25.0%		
3SCT.1.1.1.11	Actividad	Capacitación de profesionales y estudiantes del área de la salud y afines.	Estratégico	Ascendente	Eficacia	Cursos otorgados / Cursos planeados	Porcentaje de Cursos de Capacitación a Coordinadores Hospitalarios y Profesionales de la Salud realizados con respecto al total de cursos de capacitación planeados.	100%	Trimestral	Coordinador de Docencia e Investigación	Porcentaje	Numero de Cursos de Capacitación a Coordinadores Hospitalarios y Profesionales de la Salud	4.00	2.00	Cursos	(Número de Cursos de Capacitación a Coordinadores Hospitalarios y Profesionales de la Salud / Total de cursos de capacitaciones planeados) * 100	PROGRAMADO		50.0%	
												Total de cursos de capacitaciones planeados	6.00	6.00	Cursos		25.0%	25.0%		
3SCT.1.1.1.12	Actividad	Actualización profesional al personal del Centro para la realización de sus actividades.	Estratégico	Ascendente	Eficacia	Cursos realizados / Cursos planeados	Porcentaje de Cursos de Capacitación a Colaboradores del CET realizados respecto al total de cursos programados.	100%	Trimestral	Jefe del Área Administrativo	Porcentaje	Numero de Cursos de Capacitación a Colaboradores del CET realizados	0.00	0.00	Cursos	(Número de Cursos de Capacitación a Colaboradores del CET realizados) / Total de cursos programados * 100	PROGRAMADO		50.0%	
												Total de cursos programados	8.00	8.00	Cursos		0%	0%		
3SCT.1.1.1.13	Actividad	Organización de eventos relacionados con el fomento de la investigación científica.	Estratégico	Ascendente	Eficacia	Evento para promover la investigación del Programa realizado / Evento para promover la investigación del Programa planeado	Porcentaje de Eventos de Foro de Investigación realizados con respecto al total de eventos programados.	100%	Trimestral	Coordinador de Docencia e Investigación	Porcentaje	Numero de Eventos de Foro de Investigación realizados	0.00	0.00	Eventos	(Número de Eventos de Foro de Investigación realizados) / Total de eventos programados * 100	PROGRAMADO		50.0%	Se tiene programada para el mes de septiembre.
												Total de Eventos programados	1.00	1.00	Eventos		0%	0%		

REPORTE DE AVANCE DE INDICADORES 2023
SEGUNDO TRIMESTRE


DEPENDENCIA / ENTE PÚBLICO	NIVEL	JSCT	Descripción	CENTRO ESTATAL DE TRASPLANTES DE QUERÉTARO
	Clave	1	Nombre	Salud
PROGRAMA PRESUPUESTARIO	Descripción			Garantizar el acceso a la salud integral
PED	Clave	Nombre del Eje		Descripción del Eje
	1	Salud y Vida Digna		Generar condiciones que promuevan la movilidad social, el desarrollo humano trascendental y el respeto a la dignidad de las personas y grupos que integran la sociedad queretana.
OBJETIVO DE DESARROLLO SOSTENIBLE (AGENDA 2030)	3. Salud y Bienestar			
FECHA	30 de junio de 2023			

CLAVE	NIVEL	RESUMEN NARRATIVO	TIPO	SENTIDO	DIMENSIÓN	PROGRAMA, PROYECTO O ACCIÓN	NOMBRE DEL INDICADOR	META	FRECUENCIA	UNIDAD ADMINISTRATIVA RESPONSABLE	UNIDAD DE MEDIDA DEL INDICADOR	VARIABLES DEL INDICADOR	DATO DE LA VARIABLE 1ER TRIM	DATO DE LA VARIABLE 2DO TRIM	UNIDAD DE MEDIDA DE LA VARIABLE	MÉTODO DE CÁLCULO	AVANCE TRIMESTRAL		TOTAL (ACUMULADO)	JUSTIFICACIÓN TÉCNICA DEL COMPORTAMIENTO ATÍPICO DEL INDICADOR
																	1ER TRIM	2DO TRIM		
3SCT.1.1.1.14	Actividad	Capacitación y actualización a través de eventos académicos y talleres.	Estratégico	Ascendente	Eficacia	Eventos para la prevención y tratamiento de enfermedades crónicas degenerativas no transmisibles realizadas / Eventos para prevención y tratamiento de enfermedades crónicas degenerativas no transmisibles planeados.	Porcentaje de Eventos Programa Somos Vida realizados con respecto al total de eventos programados.	100%	Trimestral	Coordinador de Docencia e Investigación	Porcentaje	Numero de Eventos de Somos Vida realizados	2.00	2.00	Eventos	(Número de Eventos de Somos Vida realizados / Total de Eventos Programados) * 100	PROGRAMADO		50.0%	
												25.0%	25.0%	REAL	50.0%					
3SCT.1.1.1.15	Actividad	Valoraciones para la prevención, y detección temprana de enfermedades crónico-degenerativas.	Estratégico	Ascendente	Eficacia	Valoraciones para la detección y prevención de enfermedades crónicas degenerativas no transmisibles realizadas / Valoraciones para la detección y prevención de enfermedades crónicas degenerativas no transmisibles planeadas.	Porcentaje del Programa de Medición Integrada para la Detección Oportuna (MIDO) realizada respecto al total de los mediciones planeadas.	100%	Trimestral	Coordinador de Docencia e Investigación	Porcentaje	Numero de mediciones realizadas	262.00	78.00	Mediciones	(Número de mediciones realizadas / Total de mediciones planeadas) * 100	PROGRAMADO		50.0%	
												25.0%	25.0%	REAL	30%					
3SCT.1.1.1.14	Actividad	Implementación de un evento deportivo para fomentar el interés en Pro de la Donación de Órganos y Tejidos con fines de Trasplante.	Estratégico	Ascendente	Eficacia	Carrera Pro-Donación de Órganos y Tejidos realizadas / Carrera Pro-Donación de Órganos y Tejidos planeada	Porcentaje de Eventos de Carrera Pro-Donación de Órganos y Tejidos realizadas con respecto al total de Eventos de Carrera Pro-Donación de Órganos y Tejidos planeados.	100%	Trimestral	Coordinación de vinculación y difusión	Porcentaje	Numero de eventos de Carrera Pro-Donación de Órganos y Tejidos realizada	0.00	0.00	Eventos	(Número de eventos de Carrera Pro-Donación de Órganos y Tejidos realizada / Total de eventos de Carrera Pro-Donación de Órganos y Tejidos planeados) * 100	PROGRAMADO		50.0%	Se hizo programado para el 01 de octubre en colaboración con el Querétaro Maratón
												25.0%	25.0%	REAL	0%					
3SCT.1.1.1.17	Actividad	Procesamiento de la información recibida respecto del cumplimiento de los procedimientos y normatividad vigente, y envío al Centro Nacional de Trasplantes.	Estratégico	Ascendente	Eficacia	Reportes de actualización realizados / Reportes de actualización planeados	Porcentaje de Reportes del Registro Estatal de Trasplantes emitidos por el CETQro con respecto al total de reportes planeados.	100%	Trimestral	Coordinador de Docencia e Investigación	Porcentaje	Numero de reportes del Registro Estatal de Trasplantes emitidos por el CETQro	3.00	3.00	Reportes	(Número de reportes del Registro Estatal de Trasplantes emitidos por el CETQro / Total de reportes del Registro Estatal de Trasplantes planeados) * 100	PROGRAMADO		50.0%	
												25.0%	25.0%	REAL	50%					
												Total de eventos de Carrera Pro-Donación de Órganos y Tejidos planeados	1.00	1.00	Eventos		0%	0%	0%	
												Total de reportes del Registro Estatal de Trasplantes planeados	12.00	12.00	Reportes		25%	25%	50%	


REPORTE DE AVANCE DE INDICADORES 2023
SEGUNDO TRIMESTRE

DEPENDENCIA / ENTE PÚBLICO	Nivel	3SCT	Descripción	CENTRO ESTATAL DE TRASPLANTES DE QUERÉTARO
	Clave	1	Nombre	Salud
PROGRAMA PRESUPUESTARIO	Descripción		Garantizar el acceso a la salud integral	
PED	Clave	Nombre del Eje		Descripción del Eje
	1	Salud y Vida Digna		Generar condiciones que promuevan la movilidad social, el desarrollo humano trascendental y el respeto a la dignidad de las personas y grupos que integran la sociedad queretana.
OBJETIVO DE DESARROLLO SOSTENIBLE (AGENDA 2030)	3. Salud y Bienestar			
FECHA	30 de junio de 2023			


ELEMENTOS																AVANCE TRIMESTRAL		TOTAL (ACUMULADO)	JUSTIFICACIÓN TÉCNICA DEL COMPORTAMIENTO ATÍPICO DEL INDICADOR	
CLAVE	NIVEL	RESUMEN NARRATIVO	TIPO	SENTIDO	DIMENSIÓN	PROGRAMA, PROYECTO O ACCIÓN	NOMBRE DEL INDICADOR	META	FRECUENCIA	UNIDAD ADMINISTRATIVA RESPONSABLE	UNIDAD DE MEDIDA DEL INDICADOR	VARIABLES DEL INDICADOR	DATO DE LA VARIABLE 1ER TRIM	DATO DE LA VARIABLE 2DO TRIM	UNIDAD DE MEDIDA DE LA VARIABLE	MÉTODO DE CÁLCULO	1ER TRIM			2DO TRIM
3SCT.1.1.1.18	Actividad	Entrega de información procedimental y normativa a la Secretaría de Salud	Estratégico	Académico	Eficacia	Informes financieros realizados / Informes financieros planeados	Porcentaje de Reportes Financieros emitidos respecto al total de reportes planeados.	100%	Trimestral	Jefe del Área Administrativa.	Porcentaje	Numero de reportes financieros emitidos	1.00	2.00	Reportes	(Número de reportes financieros emitidos/ Total de reportes financieros planeados)*100	PROGRAMADO			
																	25.0%	25.0%	50.0%	
												Total de reportes financieros planeados	6.00	6.00			Reportes	REAL		
																		17%	33%	50%



Dr. Alvaro Ugarte Zarama
Titular de la Dependencia/Ente Público



JFF. Y CP. Yohani Nicanor Morales
Enlace Institucional GqR



JFF. Y CP. Yohani Nicanor Morales
Enlace Operativo GqR